

Configuración de Infinitum Mail en Outlook

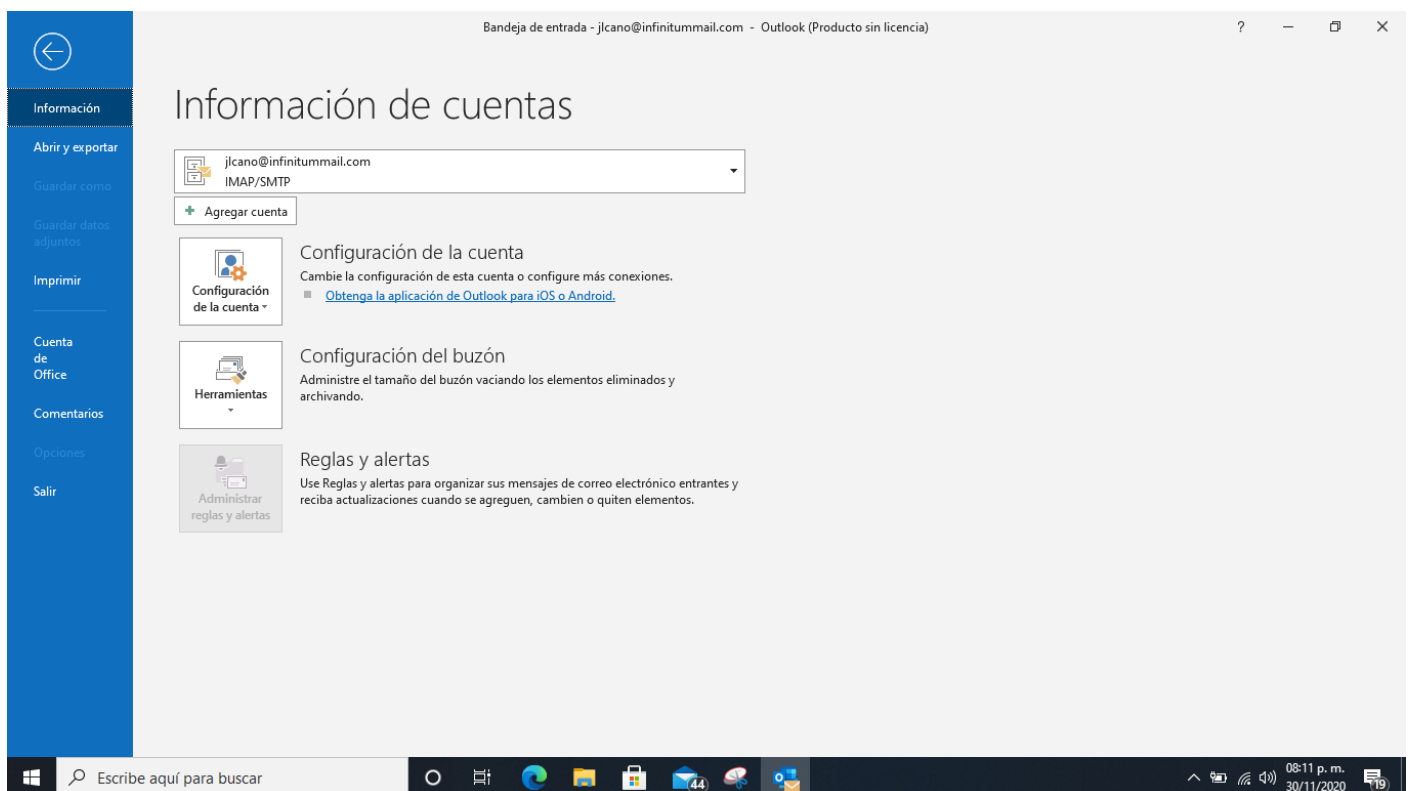
Para configurar tu cuenta de correo de **Infinitum Mail**, cuentas con las siguientes opciones:

1. Configuración IMAP
2. Configuración POP3

1.- Configuración IMAP

Paso 1. Si es la primera vez que configuras tu cuenta, ingresa tu cuenta de correo.

Si estás dentro de Outlook, ve al menú Archivo y da clic en Agregar cuenta.

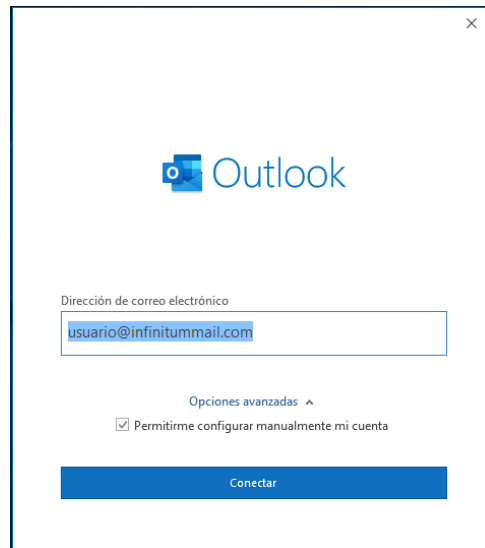


Configuración de Correo Infinitum Mail



Ingresa tu cuenta de correo, da clic en **Opciones avanzadas** y marca la opción

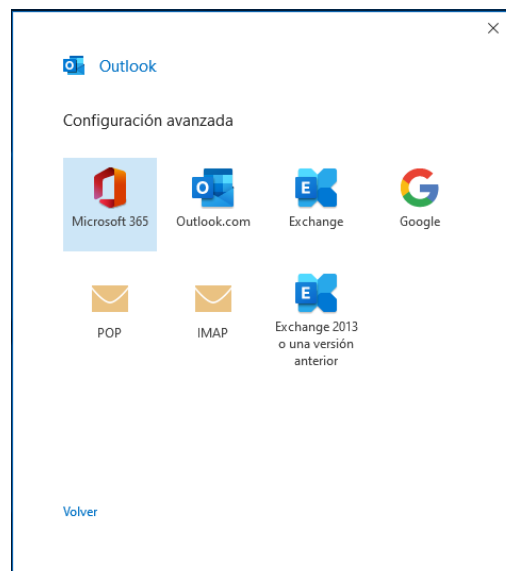
Permitirme configurar manualmente mi cuenta



*Ingresa la Dirección de correo electrónico: usuario@dominio, donde **usuario** es el nombre de tu cuenta y **dominio**, es alguno de los disponibles que elegiste al crear tu cuenta:

infinitummail.com	telmexmail.com	eninfinitum.com	telnormail.com	prodigy.net.mx
prodigymovil.com	infinitumzone.net	prodigymedia.com	prodigywifi.com.mx	correoinfinitum.com
correoprodigy.com	infinitum.com.mx	nombre.mitmx.net		

Elige configuración IMAP o POP.



Configuración de Correo Infinitum Mail



A continuación proporciona la información como se muestra en la siguiente tabla:

Tipo de cuenta	IMAP
Servidor de correo entrante:	imap.infinitummail.com
Puerto	993
Método de cifrado	SSL/TLS
Servidor de correo saliente (SMTP):	smtp.infinitummail.com
Puerto	465
Método de cifrado	SSL/TLS

Configuración de cuenta IMAP

jlcano@infinitummail.com [\(¿No es usted?\)](#)

Correo entrante

Servidor Puerto

Método de cifrado

Requerir inicio de sesión utilizando Autenticación de contraseña segura (SPA)

Correo saliente

Servidor Puerto

Método de cifrado

Requerir inicio de sesión utilizando Autenticación de contraseña segura (SPA)

[Volver](#) [Siguiente](#)

Da clic en **Siguiente**

Configuración de Correo Infinitum Mail



Escribe tu contraseña.

Configuración de cuenta IMAP
jlcano@infinitummail.com (¿No es usted?)

Contraseña
|*****

Volver Conectar

Da clic en **Conectar**.

La cuenta se agrega exitosamente. Da clic en **Hecho**.

Outlook

La cuenta se agregó correctamente.

IMAP
jlcano@infinitummail.com

Agregar otra dirección de correo electrónico

Dirección de correo electrónico Siguiente

Opciones avanzadas ^

Permitirme configurar manualmente mi cuenta

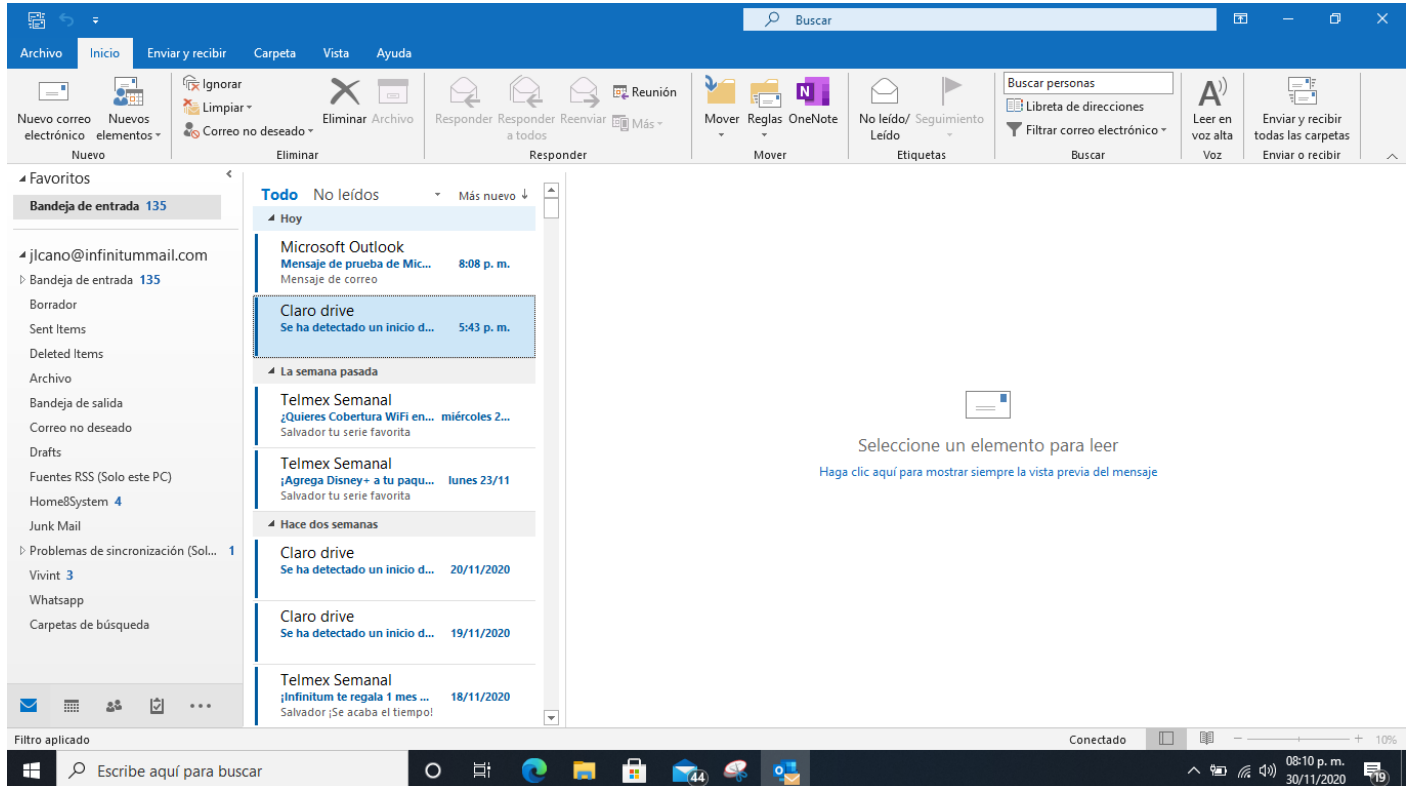
Configurar Outlook Mobile en mi teléfono también

Hecho

Configuración de Correo Infinitum Mail



En tu bandeja de entrada se empezarán a descargar tus correos.



¡Ahora ya puedes utilizar tu correo de InfinitumMail!

2.- Configuración de Correo con POP

Para la configuración POP utiliza los datos de la tabla siguiente.

Tipo de cuenta	POP
Servidor de correo entrante:	pop.infinitummail.com
Puerto	995
Método de cifrado	SSL/TLS
Servidor de correo saliente (SMTP):	smtp.infinitummail.com
Puerto	465
Método de cifrado	SSL/TLS