

Guía de Instalación

Seguridad Multidispositivos 

infinitem[®]
Exceso de Velocidad

Guía de Instalación

Seguridad Multidispositivos by Intel Security Para dispositivos Móviles Android



 **TELMEX**[®]
está contigo

Instalación de Seguridad Multidispositivos para Android

Recuerda que no es recomendable tener más de un producto de seguridad o antivirus a la vez en tus dispositivos, te recomendamos ampliamente desinstalar cualquier otro software similar antes de iniciar la instalación de **Seguridad Multidispositivos**.

- 1) Desde el Sitio de descarga selecciona: **Móvil** y ubica los botones de descarga correspondientes al tipo de dispositivo móvil a instalar: **Teléfono** o **Tablet**.
- 2) Si estás siguiendo esta guía desde el dispositivo móvil en el cual quieres instalar la **app** simplemente da clic en el botón **Descargar** y **avanza al paso 7**.



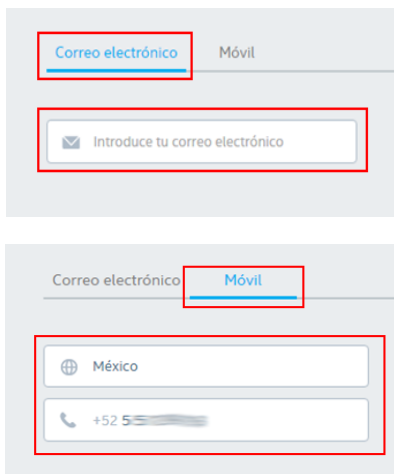
Si deseas instalar la **app** en otro dispositivo puedes enviar el link de descarga dando clic en el botón “**Enviar vínculo**”.

No olvides seleccionar si lo haces desde un **Teléfono** o una **Tablet**



Nota: Por el momento los dispositivos: Apple IOS no están soportados.

- 3) Si decidiste **Enviar el vínculo**, tienes dos formas de hacerlo: Vía correo Electrónico o mediante un SMS. Selecciona Correo Electrónico o Móvil e ingresa la información correspondiente, posteriormente da clic en **Enviar**
- 4) Se te notificará que has recibido el vínculo por el medio que seleccionaste, da clic en **Aceptar** y revisa tu cuenta de correo electrónico o tus SMS's.

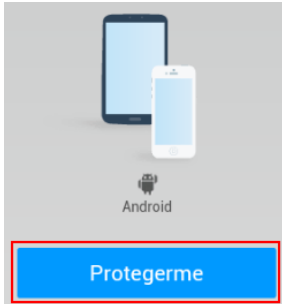


Guía de Instalación

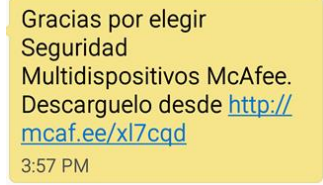
Seguridad Multidispositivos



5) Desde el dispositivo móvil donde se instalará la app abre el link que recibiste ya sea por **Correo electrónico** o **SMS**.

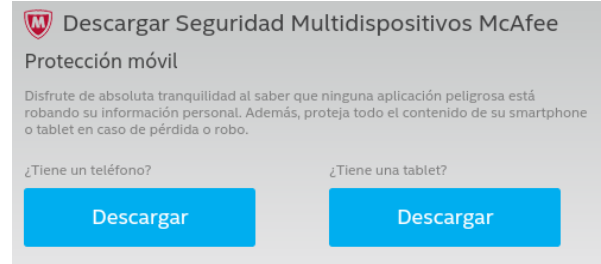


Correo

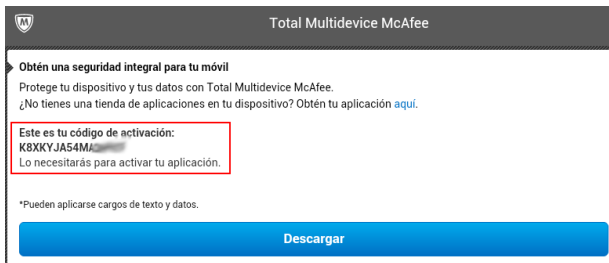


SMS

6) Serás direccionado a la página donde podrás confirmar el tipo de dispositivo que estas utilizando, selecciónalo y clic en **Descargar**.



7) Recibirás tu código de activación. Toma nota de él ya que lo necesitarás para activar tu aplicación. Posteriormente da clic en **Descargar**.



8) Serás re dirigido a la descarga **exclusiva** para clientes Telmex de **Seguridad Multidispositivos** en la Play Store de Google. Da clic en **Instalar** como lo harías con cualquier otra App.



Importante: Esta versión de **Seguridad Multidispositivos** es específica para clientes **Telmex** y solo puede ser instalada mediante el proceso descrito en esta guía.

Si accedes a **Google Play Store** sin realizar los pasos de esta guía no encontrarás la versión para **Cientes Telmex** y tu licencia **no será válida**.

Guía de Instalación

Seguridad Multidispositivos



- 9) Acepta a los términos y condiciones de uso mediante clic en el botón **Aceptar e iniciar protección.**



- 10) **Seguridad Multidispositivos** te solicitará la creación de un **PIN de 6 dígitos** así como tu cuenta de correo para poder utilizar la App. Anota tu PIN y guárdalo en un lugar seguro.



- 11) La instalación ha concluido! Por último de forma automática **Seguridad Multidispositivos** realizará una verificación de tu dispositivo y te indicará algunas sugerencias para contar con la máxima seguridad. Esto puede durar varios minutos.



DESINSTALACION

Desde la App **Seguridad Multidispositivos** oprime el botón que activa el menú contextual de tu dispositivo y selecciona la opción: **Desinstalar**, para completar la acción proporciona el **PIN** de 6 dígitos que previamente definiste durante el uso de tu equipo y espera a que finalice la desinstalación.

