



Guía de uso

Utiliza tu Página Web


1. Ingresa a

<https://misapps.telmex.com>

Escribe tu dominio y contraseña.

*Si no la recuerdas, da clic en **¿Olvidó su contraseña?** para recuperarla.*

Una vez generada, ingresa dominio, contraseña y da clic en **Inicio de sesión.**

 <https://misapps.telmex.com/>



Nombre de usuario 

caferoma25.com.mx

Contraseña

••••••••

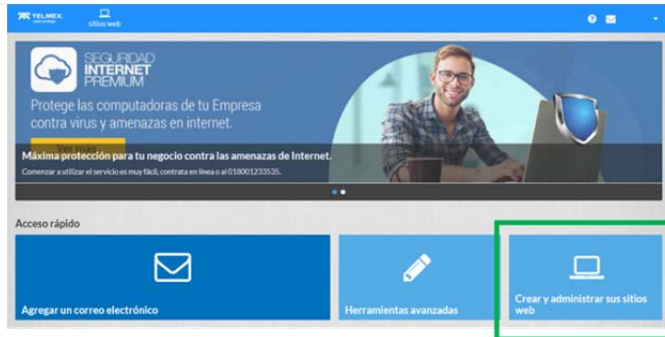
Recordar mi nombre de usuario

[¿Olvidó su contraseña?](#)

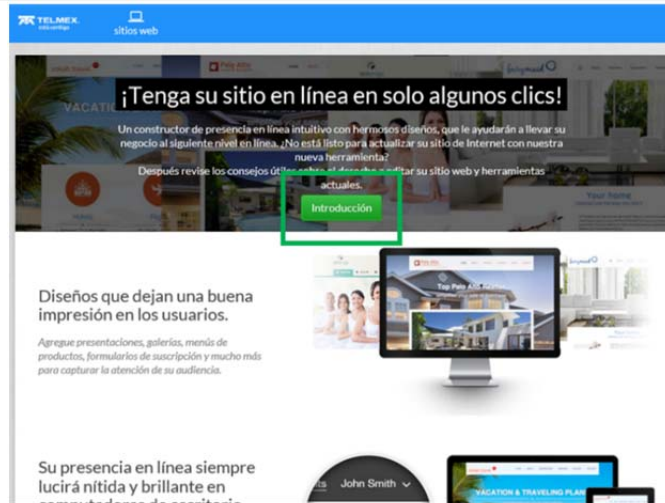
Inicio de sesión

2. Dentro de tu panel de control, aparecerá la pantalla principal de tu servicio.

Da clic en el botón **Crear y administrar sus sitios web.**



3. Lee la bienvenida al servicio y da clic en el botón **Introducción.**



4. Ingresas la información de tu negocio, categoría y logotipo.

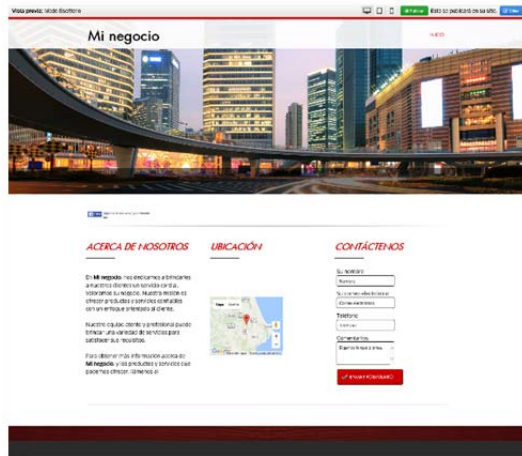
Da clic en **Siguiente**.

5. Selecciona del diseño que más te guste y da clic en el botón **Vista Previa**.

6. Se mostrará la vista previa tu página web, tanto para computadora, tablet y smartphone.

Para personalizar tu página web da clic en el botón **Editar**, e ingresa toda la información de tu negocio, fotografías, videos, redes sociales y más.

Por último da clic en **Publicar**.



7. Finalmente, vuelve a dar clic en **Publicar** en la siguiente pantalla, para que tu página se encuentre visible a millones de usuarios en Internet.