



Guía de uso

Utiliza Seguridad Internet

1. Recibirás un correo de bienvenida con tu usuario, contraseña, clave de activación y liga para descargar tu servicio.



¡Bienvenid@ José!

Comienza a utilizar **Seguridad Internet** descargando el software a tu [PC](#) e ingresa tu código de activación.

Tu código de activación es: **1234-5678-9123-4567**



Consulta el manual de instalación

Si tienes alguna duda llámanos al **01800 123 0543** donde nuestros asesores te ayudarán en el proceso.

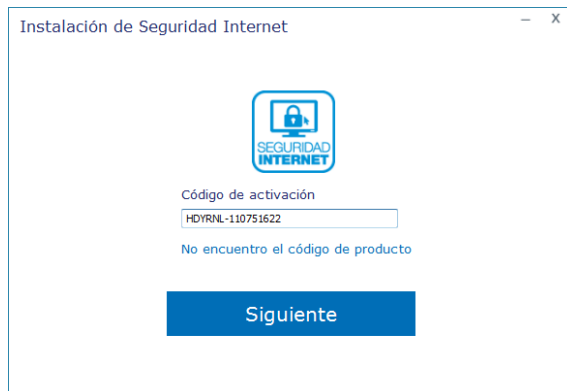
2. Descarga y **Guarda** el Software en tu computadora



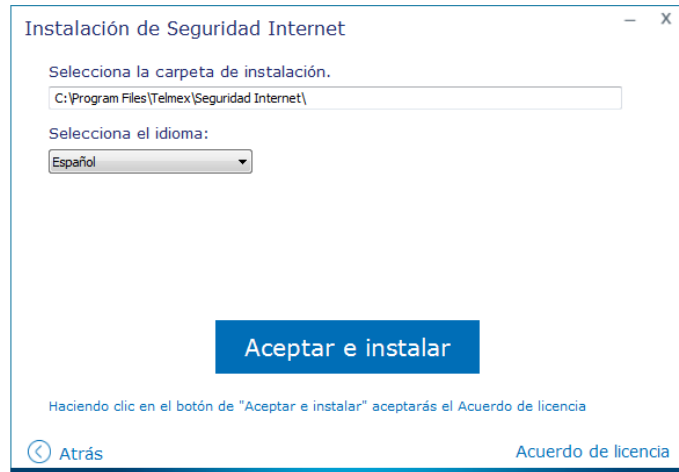
3. **Ejecuta** el Software una vez que se haya completado la descarga



4. Ingresa el **Código de Activación** que te llegó en tu Correo de Bienvenida y da clic en **Siguiente**



5. Da clic en **Aceptar e instalar**.



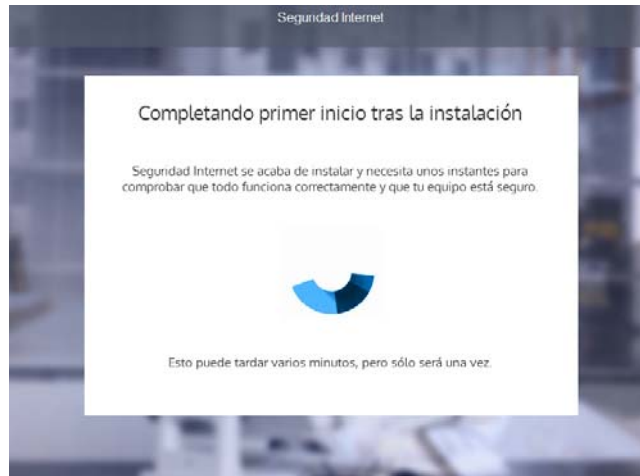
6. El Software se instalará en tu computadora, esto puede tardar unos minutos.



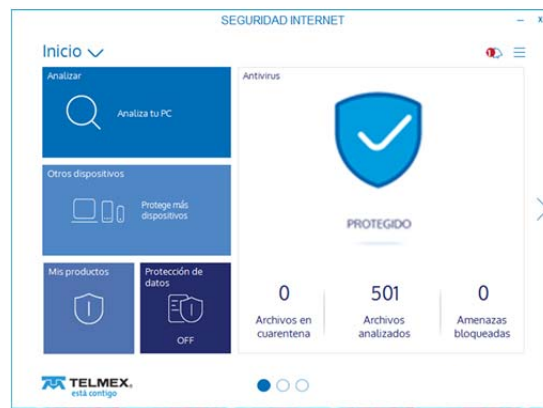
7. Una vez finalizada la instalación, haz clic en **Abrir ahora**



8. Espera a que se complete el primer inicio tras la instalación



9. Tu computadora ya cuenta con la protección de Seguridad Internet, da clic en **Analiza tu PC** para conocer el estado de tu equipo.



10. En tu panel también podrás utilizar opciones como Monitor de procesos, Navegación segura, Firewall, Control parental, Kit de rescate, Protección USB, Control de aplicaciones, Copias de seguridad online y Protección Wi-Fi.

